


Apikalstruktur


Kurze Erklärung zur Apikalstruktur.

Spitze des Ascus (Schlauch).


Hier mal drei Beispiele. Damit die Apikalstruktur sichtbar wird, muss man den Ascus erst mit 10% Kalilauge behandeln und danach mit Lugol's Lösung anfärben.



Lecanora conizaeoides



Physcia stellaris



Lecanora chlorotera